



**POR FESR**  
**2014 2020**  
*Friuli Venezia Giulia*



Unione Europea  
FESR



Repubblica Italiana

# **FONDO DI FINANZIAMENTO DEI PROGRAMMI REGIONALI COFINANZIATI FESR**

**PROGRAMMAZIONE 2014 – 2020**  
**PROGRAMMAZIONE 2021 – 2027**

**BILANCIO 2022-2024**

**NOTA INTEGRATIVA AL BILANCIO**

# INDICE

<b>INTRODUZIONE</b>	<b>1</b>
<b>EQUILIBRI DI BILANCIO</b>	<b>3</b>
<b>LE PREVISIONI DI COMPETENZA 2022 - 2024</b>	<b>4</b>
<b>L'ENTRATA</b>	<b>6</b>
<b>LA SPESA</b>	<b>7</b>
<b>SPESA DI PARTE CORRENTE</b>	<b>8</b>
<b>SPESA IN CONTO CAPITALE</b>	<b>9</b>
<b>FONDO PLURIENNALE VINCOLATO</b>	<b>10</b>
<b>RISULTATO DI AMMINISTRAZIONE PRESUNTO AL 31.12.2021 E RELATIVO UTILIZZO AL BILANCIO 2022 - 2024</b>	<b>11</b>

	REGIONE AUTONOMA FRIULI VENEZIA GIULIA
DIREZIONE CENTRALE FINANZE	
Servizio centrale di ragioneria	ragioneria@regione.fvg.it finanze@certregione.fvg.it tel + 39 040 377 2341 fax + 39 040 377 2234 I - 34132 Trieste, corso Cavour 1

**Articolo 11, comma 3, lett. g) del D.Lgs. 118/2011 - Nota integrativa al bilancio di previsione per gli anni 2022-2024 della gestione fuori bilancio della Regione “Fondo di finanziamento dei programmi regionali cofinanziati dal FESR” di cui all’art. 1 della L.R. 14/2015.**

**Introduzione**

La presente relazione è resa ai sensi dell’articolo 11 comma 3, lett. g) del decreto legislativo 118/2011, recante la disciplina in materia di armonizzazione dei sistemi contabili e degli schemi di bilancio delle Regioni.

Il predetto articolo 11, comma 3, lettera g) dispone che al bilancio di previsione finanziario sia allegata, oltre ai prospetti previsti dai relativi ordinamenti contabili, anche nota integrativa redatta secondo le modalità previste da comma 5 del medesimo articolo.

**Cenni sulle fonti di disciplina del “Fondo di finanziamento dei programmi regionali cofinanziati dal FESR”.**

La legge regionale 5 giugno 2015, n. 14, da ultimo modificata con legge regionale 30 marzo 2021, n. 4, reca le “Disposizioni di attuazione del Programma Operativo Regionale obiettivo "Investimenti in favore della crescita e dell'occupazione" 2014-2020 e del Programma Regionale Obiettivo "Investimenti in favore dell'occupazione e della crescita" 2021-2027 cofinanziati dal Fondo europeo per lo sviluppo regionale (FESR)”;

L’art. 1 della legge regionale 14/2015 istituisce presso la Direzione centrale finanze, ai sensi dell’articolo 25 della legge regionale 8 agosto 2007, n. 21, il “Fondo di finanziamento dei programmi regionali cofinanziati dal FESR”, da gestire con contabilità separata, secondo quanto disposto dalla legge 25 novembre 1971, n. 1041 ed al relativo regolamento attuativo approvato con decreto del Presidente della Repubblica 11 luglio 1977, n. 689.

Ai sensi del comma 2 dell’articolo 1 della citata legge regionale 14/2015, affluiscono al predetto Fondo le tipologie di risorse finanziarie specificate dalla lettera a) alla lettera e) del medesimo comma.

Ai sensi dell’articolo 3 della sopra indicata legge regionale 14/2015, il decreto del Presidente della Regione n. 200/Pres. del 6 dicembre 2021 approva il “Regolamento per l’attuazione del Programma operativo regionale (POR) FESR 2014 – 2020 “Investimenti a favore della crescita e dell’occupazione” e del Programma regionale (PR) FESR 2021 – 2027 “Investimenti a favore dell’occupazione e della crescita”, cofinanziati dal Fondo europeo per lo sviluppo regionale (FESR)”;

Ai sensi della lettera g) dell'articolo 2 del suddetto D.P.Reg. n. 200/Pres./2021, il "Soggetto pagatore" è definito quale organismo responsabile della gestione del Fondo di finanziamento dei Programmi regionali cofinanziati FESR di cui all'articolo 1 della legge regionale 14/2015, ed è individuato dall'articolo 3 del decreto del Presidente della Regione 277/2004.

Per effetto delle modifiche apportate all'Articolazione organizzativa generale dell'Amministrazione regionale e all'articolazione e declaratoria delle funzioni delle strutture organizzative della Presidenza della Regione, delle Direzioni centrali e degli Enti regionali e all'assetto delle posizioni organizzative di cui alla deliberazione giuntale n. 1190 di data 23 giugno 2017, a far data dal 5 agosto 2017 il rinvio operato dalla precitata lettera g) dell'articolo 2 del D.P.Reg. 200/Pres./2021 deve intendersi ricondotto al Servizio centrale di Ragioneria della Direzione centrale finanze, come dall'ultima riorganizzazione di cui alla deliberazione della Giunta regionale n. 893 del 19/06/2020 e s.m.i;

Alla gestione fuori bilancio regionale denominata "Fondo di finanziamento dei programmi regionali cofinanziati dal FESR" per la gestione del Programma operativo regionale (POR) FESR 2014 – 2020 "Investimenti a favore della crescita e dell'occupazione" e del Programma regionale (PR) FESR 2021 – 2027 "Investimenti a favore dell'occupazione e della crescita", come disposto dalla deliberazione della Giunta regionale n. 432 del 18 marzo 2016, si applica la disciplina contabile prevista dal decreto legislativo 118/2011 e s.m.i. con esclusione delle disposizioni relative alla contabilità economico-patrimoniale e ai documenti di programmazione.

# EQUILIBRI DI BILANCIO

I principali equilibri di bilancio relativi agli esercizi 2022-2024 da rispettare in sede di programmazione e di gestione sono:

L'equilibrio generale, secondo il quale il bilancio di previsione deve essere deliberato in pareggio finanziario, ovvero la previsione del totale delle entrate deve essere uguale al totale delle spese.

Nella tabella seguente viene data evidenza del rispetto dell'equilibrio generale di bilancio sia in termini di competenza che di cassa.

Allegato n.9 - Bilancio di previsione

## QUADRO GENERALE RIASSUNTIVO 2022 2023 2024

Pagina 14

FONDO POR FESR

23/12/2021

ENTRATE	CASSA ANNO DI RIFERIMENTO DEL BILANCIO 2022	COMPETENZA ANNO DI RIFERIMENTO DEL BILANCIO 2022	COMPETENZA ANNO 2023	COMPETENZA ANNO 2024	SPESE	CASSA ANNO DI RIFERIMENTO DEL BILANCIO 2022	COMPETENZA ANNO DI RIFERIMENTO DEL BILANCIO 2022	COMPETENZA ANNO 2023	COMPETENZA ANNO 2024
Fondo di cassa presunto all'inizio dell'esercizio	6.542.575,49								
Utilizzo avanzo presunto di amministrazione		22.872.031,11	0,00	0,00	Disavanzo di amministrazione		0,00	0,00	0,00
- di cui utilizzo Fondo anticipazioni di liquidità		0,00	0,00	0,00	Disavanzo derivante da debito autorizzato e non contratto		0,00	0,00	0,00
Fondo pluriennale vincolato		12.195.058,79	1.855.512,22	0,00					
Titolo 1 - Entrate correnti di natura tributaria, contributiva e perequativa					Titolo 1 - Spese correnti - di cui fondo pluriennale vincolato	3.352.468,44	2.217.479,51 420.860,64	430.906,12 0,00	10.044,41 0,00
Titolo 2 - Trasferimenti correnti	8.000,00	8.000,00	8.000,00	8.000,00					
Titolo 3 - Entrate extratributarie	2.345,94	2.046,55	2.045,48	2.044,41					
Titolo 4 - Entrate in conto capitale	102.204.416,58	10.672,57	10.673,64	10.674,71	Titolo 2 - Spese in conto capitale - di cui fondo pluriennale vincolato	137.041.354,08	32.870.329,51 1.434.651,58	1.445.325,22 0,00	10.674,71 0,00
Titolo 5 - Entrate di riduzione di attività finanziarie					Titolo 3 - Spese per incremento di attività finanziarie - di cui fondo pluriennale vincolato	0,00		null	
<b>Totale entrate finali.....</b>	<b>102.214.762,52</b>	<b>20.719,12</b>	<b>20.719,12</b>	<b>20.719,12</b>	<b>Totale spese finali.....</b>	<b>140.393.822,52</b>	<b>35.087.809,02</b>	<b>1.876.231,34</b>	<b>20.719,12</b>
Titolo 6 - Accensione di prestiti					Titolo 4 - Rimborso di prestiti - di cui Fondo anticipazioni di liquidità		0,00	0,00	0,00
Titolo 7 - Anticipazioni da istituto tesoriere/cassiere					Titolo 5 - Chiusura Anticipazioni da istituto tesoriere/cassiere	0,00	0,00	0,00	0,00
Titolo 9 - Entrate per conto di terzi e partite di giro	35.100.000,00	1.600.000,00	0,00	0,00	Titolo 7 - Spese per conto terzi e partite di giro	1.600.000,00	1.600.000,00	0,00	0,00
<b>Totale titoli.....</b>	<b>137.314.762,52</b>	<b>1.620.719,12</b>	<b>20.719,12</b>	<b>20.719,12</b>	<b>Totale titoli.....</b>	<b>141.993.822,52</b>	<b>36.687.809,02</b>	<b>1.876.231,34</b>	<b>20.719,12</b>
<b>TOTALE COMPLESSIVO ENTRATE</b>	<b>143.857.338,01</b>	<b>36.687.809,02</b>	<b>1.876.231,34</b>	<b>20.719,12</b>	<b>TOTALE COMPLESSIVO SPESE</b>	<b>141.993.822,52</b>	<b>36.687.809,02</b>	<b>1.876.231,34</b>	<b>20.719,12</b>
<b>Fondo di cassa finale presunto</b>	<b>1.863.515,49</b>								

# LE PREVISIONI DI COMPETENZA 2022 - 2024

Allegato n.9 - Bilancio di previsione

## BILANCIO DI PREVISIONE

Pagina 5

### RIEPILOGO GENERALE DELLE ENTRATE PER TITOLI

23/12/2021

FONDO POR FESR

TITOLO	DENOMINAZIONE	RESIDUI PRESUNTI AL TERMINE DELL'ESERCIZIO 2021		PREVISIONI DEFINITIVE DELL'ANNO 2021	PREVISIONI		
					DELL'ANNO 2022	DELL'ANNO 2023	DELL'ANNO 2024
	Fondo pluriennale vincolato per spese correnti		competenza	3.359.561,50	1.390.988,72	420.860,64	0,00
	Fondo pluriennale vincolato per spese in conto capitale		competenza	102.393.499,37	10.804.070,07	1.434.651,58	0,00
	Utilizzo avanzo di Amministrazione		competenza	41.338.987,81	22.872.031,11	0,00	0,00
	- di cui avanzo utilizzato anticipatamente		competenza	39.320.091,52	22.872.031,11		
	- di cui utilizzo Fondo anticipazioni di liquidità		competenza	0,00	0,00		
	<b>Fondo di cassa all'1/1/2022</b>		cassa	<b>79.371.317,13</b>	<b>6.542.575,49</b>		
<b>2</b>	<b>TITOLO 2 - Trasferimenti correnti</b>	0,00	competenza	8.000,00	8.000,00	8.000,00	8.000,00
			cassa	8.000,00	8.000,00		
<b>3</b>	<b>TITOLO 3 - Entrate extratributarie</b>	299,39	competenza	2.000,00	2.046,55	2.045,48	2.044,41
			cassa	2.838,78	2.345,94		
<b>4</b>	<b>TITOLO 4 - Entrate in conto capitale</b>	102.193.744,01	competenza	10.360.000,00	10.672,57	10.673,64	10.674,71
			cassa	102.272.430,93	102.204.416,58		
<b>9</b>	<b>TITOLO 9 - Entrate per conto terzi e partite di giro</b>	33.500.000,00	competenza	56.600.000,00	1.600.000,00	0,00	0,00
			cassa	56.600.000,00	35.100.000,00		
	<b>Totale Titoli</b>	<b>135.694.043,40</b>	competenza	<b>66.970.000,00</b>	<b>1.620.719,12</b>	<b>20.719,12</b>	<b>20.719,12</b>
			cassa	<b>158.883.269,71</b>	<b>137.314.762,52</b>		
	<b>Totale Generale delle Entrate</b>	<b>135.694.043,40</b>	competenza	<b>214.062.048,68</b>	<b>36.687.809,02</b>	<b>1.876.231,34</b>	<b>20.719,12</b>
			cassa	<b>238.254.586,84</b>	<b>143.857.338,01</b>		

Allegato n.9 - Bilancio di previsione

## BILANCIO DI PREVISIONE

Pagina 9

### RIEPILOGO GENERALE DELLE SPESE PER TITOLI

23/12/2021

FONDO POR FESR

TITOLO	DENOMINAZIONE	RESIDUI PRESUNTI AL TERMINE DELL'ESERCIZIO 2021		PREVISIONI DEFINITIVE DELL'ANNO 2021	PREVISIONI		
					DELL'ANNO 2022	DELL'ANNO 2023	DELL'ANNO 2024
	<b>DISAVANZO DI AMMINISTRAZIONE</b>			0,00	0,00	0,00	0,00
	<b>DISAVANZO DERIVANTE DA DEBITO AUTORIZZATO E NON CONTRATTO</b>			0,00	0,00	0,00	0,00
<b>1</b>	<b>TITOLO 1 - Spese correnti</b>	1.555.849,57	di competenza	4.525.108,64	2.217.479,51	430.906,12	10.044,41
			di cui impegnato		970.128,08	420.860,64	0,00
			di cui f. plu.vinc.	1.390.988,72	420.860,64	0,00	0,00
			cassa	3.430.911,66	3.352.468,44		
<b>2</b>	<b>TITOLO 2 - Spese in conto capitale</b>	105.605.676,15	di competenza	152.936.940,04	32.870.329,51	1.445.325,22	10.674,71
			di cui impegnato		9.369.418,49	1.434.651,58	0,00
			di cui f. plu.vinc.	10.804.070,07	1.434.651,58	0,00	0,00
			cassa	166.021.643,75	137.041.354,08		
<b>7</b>	<b>TITOLO 7 - Spese per conto terzi e partite di giro</b>	0,00	di competenza	56.600.000,00	1.600.000,00	0,00	0,00
			di cui impegnato		0,00	0,00	0,00
			di cui f. plu.vinc.	0,00	0,00	0,00	0,00
			cassa	56.600.000,00	1.600.000,00		
	<b>Totale Titoli</b>	<b>107.161.525,72</b>	di competenza	<b>214.062.048,68</b>	<b>36.687.809,02</b>	<b>1.876.231,34</b>	<b>20.719,12</b>
			di cui impegnato		<b>10.339.546,57</b>	<b>1.855.512,22</b>	<b>0,00</b>
			di cui f. plu.vinc.	<b>12.195.058,79</b>	<b>1.855.512,22</b>	<b>0,00</b>	<b>0,00</b>
			cassa	<b>226.052.555,41</b>	<b>141.993.822,52</b>		
	<b>Totale Generale delle Spese</b>	<b>107.161.525,72</b>	di competenza	<b>214.062.048,68</b>	<b>36.687.809,02</b>	<b>1.876.231,34</b>	<b>20.719,12</b>
			di cui impegnato		<b>10.339.546,57</b>	<b>1.855.512,22</b>	<b>0,00</b>
			di cui f. plu.vinc.	<b>12.195.058,79</b>	<b>1.855.512,22</b>	<b>0,00</b>	<b>0,00</b>
			cassa	<b>226.052.555,41</b>	<b>141.993.822,52</b>		

L'equilibrio economico-finanziario, secondo il quale la previsione di entrata dei primi tre titoli che rappresentano le entrate correnti, al netto delle partite vincolate alla spesa in conto capitale, deve essere pari o superiore alla previsione di spesa data dalla somma dei titoli 1 – Spese correnti e 4 – Spese per rimborso di quota capitale mutui e prestiti

Allegato n. 9 - Bilancio di previsione

**BILANCIO DI PREVISIONE**

Pagina 15

**EQUILIBRI DI BILANCIO - (Solo per le Regioni) 2022 2023 2024**

23/12/2021

FONDO POR FESR

EQUILIBRI DI BILANCIO		COMPETENZA ANNO DI RIFERIMENTO DEL BILANCIO 2022	COMPETENZA ANNO 2023	COMPETENZA ANNO 2024
Utilizzo risultato di amministrazione presunto per il finanziamento di spese correnti e al rimborso di prestiti	(+)	816.444,24	0,00	0,00
Ripiano disavanzo presunto di amministrazione esercizio precedente	(-)	0,00	0,00	0,00
Fondo pluriennale vincolato per spese correnti iscritto in entrata	(+)	1.390.988,72	420.860,64	0,00
Entrate titoli 1-2-3	(+)	10.046,55	10.045,48	10.044,41
Entrate in conto capitale per Contributi agli investimenti direttamente destinati al rimborso dei prestiti da amministrazioni pubbliche	(+)	0,00	0,00	0,00
Entrate Titolo 4.03 - Altri trasferimenti in conto capitale	(+)	0,00	0,00	0,00
Entrate in c/capitale destinate all'estinzione anticipata di prestiti	(+)	0,00	0,00	0,00
Entrate per accensioni di prestiti destinate all'estinzione anticipata di prestiti	(+)	0,00	0,00	0,00
Entrate di parte capitale destinate a spese correnti in base a specifiche disposizioni di legge o dei principi contabili	(+)	0,00	0,00	0,00
Spese correnti	(-)	2.217.479,51	430.906,12	10.044,41
- di cui fondo pluriennale vincolato		420.860,64	0,00	0,00
Spese Titolo 2.04 - Altri trasferimenti in conto capitale	(-)	0,00	0,00	0,00
Variazioni di attività finanziarie (se negativo)	(-)	0,00	0,00	0,00
Rimborso prestiti	(-)	0,00	0,00	0,00
- di cui Fondo anticipazioni di liquidità		0,00	0,00	0,00
- di cui per estinzione anticipata di prestiti		0,00	0,00	0,00
<b>A) Equilibrio di parte corrente</b>		0,00	0,00	0,00

L'equilibrio della situazione in conto capitale, secondo il quale le entrate dei titoli 4 e 5, sommate alle entrate correnti destinate per legge agli investimenti, devono essere pari alla spesa in conto capitale prevista al titolo 2.

Allegato n. 9 - Bilancio di previsione

**BILANCIO DI PREVISIONE**

Pagina 16

**EQUILIBRI DI BILANCIO - (Solo per le Regioni) 2022 2023 2024**

23/12/2021

FONDO POR FESR

EQUILIBRI DI BILANCIO		COMPETENZA ANNO DI RIFERIMENTO DEL BILANCIO 2022	COMPETENZA ANNO 2023	COMPETENZA ANNO 2024
Utilizzo risultato presunto di amministrazione per il finanziamento di spese di investimento	(+)	22.055.586,87	0,00	0,00
Fondo pluriennale vincolato per spese in conto capitale iscritto in entrata	(+)	10.804.070,07	1.434.651,58	0,00
Entrate in conto capitale (Titolo 4)	(+)	10.672,57	10.673,64	10.674,71
Entrate Titolo 5.01.01 - Alienazioni di partecipazioni	(+)	0,00	0,00	0,00
Entrate per accensioni di prestiti (titolo 6)	(+)	0,00	0,00	0,00
Entrate in conto capitale per Contributi agli investimenti direttamente destinati al rimborso dei prestiti da amministrazioni pubbliche	(-)	0,00	0,00	0,00
Entrate in c/capitale destinate all'estinzione anticipata di prestiti	(-)	0,00	0,00	0,00
Entrate di parte capitale destinate a spese correnti in base a specifiche disposizioni di legge o dei principi contabili	(-)	0,00	0,00	0,00
Entrate per accensioni di prestiti destinate all'estinzione anticipata di prestiti	(-)	0,00	0,00	0,00
Entrate Titolo 4.03 - Altri trasferimenti in conto capitale	(-)	0,00	0,00	0,00
Spese in conto capitale	(-)	32.870.329,51	1.445.325,22	10.674,71
- di cui fondo pluriennale vincolato		1.434.651,58	0,00	0,00
Spese Titolo 2.04 - Altri trasferimenti in conto capitale	(+)	0,00	0,00	0,00
Spese Titolo 3.01.01 - Acquisizioni di partecipazioni e conferimenti di capitale	(-)	0,00	0,00	0,00
Ripiano disavanzo pregresso derivante da debito autorizzato e non contratto (presunto)	(-)	0,00	0,00	0,00
Variazioni di attività finanziarie (se positivo)	(+)	0,00	0,00	0,00
<b>B) Equilibrio di parte capitale</b>		0,00	0,00	0,00

## **L' ENTRATA**

---

Le entrate previste ammontano complessivamente a euro **36.687.809,02** per l'anno 2022, euro **1.876.231,34** per l'anno 2023 ed euro **20.719,12** per l'anno 2024, come di seguito specificato:

### **ENTRATE DI PARTE CORRENTE**

#### **TITOLO II – TRASFERIMENTI CORRENTI**

Il titolo II registra una previsione per complessivi euro 8.000,00

La tavola seguente evidenzia la tipologia dei trasferimenti:

##### **TIPOLOGIA 101 - TRASFERIMENTI CORRENTI DA AMMINISTRAZIONI PUBBLICHE**

**CATEGORIA 102 TRASFERIMENTI CORRENTI DA AMMINISTRAZIONI LOCALI € 8.000,00**

**TOTALE TIPOLOGIA 101 € 8.000,00**

**TOTALE TITOLO II € 8.000,00**

#### **TITOLO III – ENTRATE EXTRATRIBUTARIE**

Questo titolo prevede uno stanziamento di euro **2.046,45**, come di seguito riportato, con evidenza per tipologia/categoria:

##### **TIPOLOGIA 300 INTERESSI ATTIVI**

**CATEGORIA 300 ALTRI INTERESSI ATTIVI € 2.046,45**

**TOTALE TIPOLOGIA 300 € 2.046,45**

**TOTALE TITOLO III € 2.046,45**

### **ENTRATE PER CONTO TERZI E PARTITE DI GIRO**

#### **TITOLO IX – ENTRATE PER CONTO TERZI E PARTITE DI GIRO**

Questo titolo presente una previsione di € **1.600.000,00**, come qui di seguito riportato:

##### **TIPOLOGIA 100 – ENTRATE PER PARTITE DI GIRO**

**CATEGORIA 1 ALTRE RITENUTE € 600.000,00**

**CATEGORIA 99 ALTRE ENTRATE PER PARTITE DI GIRO € 1.000.000,00**

**TOTALE TIPOLOGIA 100 € 1.600.000,00**

**TOTALE TITOLO IX € 1.600.000,00**

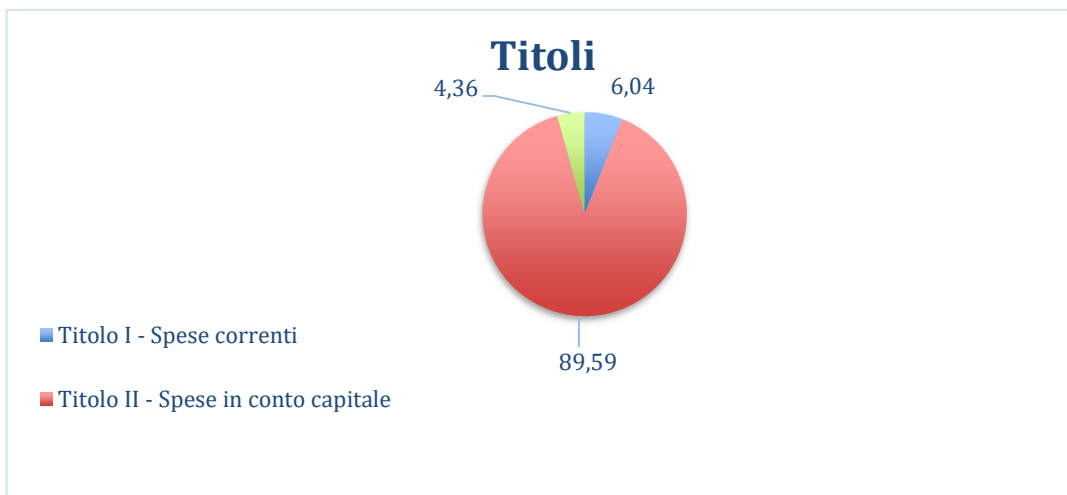
Tra le entrate figurano anche il Fondo Pluriennale Vincolato per spese correnti per euro **1.390.988,72**, il Fondo Pluriennale Vincolato per spese in conto capitale per euro **10.804.070,07**, l'Utilizzo dell'Avanzo di amministrazione Presunto per il finanziamento di spese correnti per euro **816.444,24** e l'Utilizzo dell'Avanzo di amministrazione presunto per il finanziamento delle spese in conto capitale per euro **22.055.586,87**, per un totale pari ad euro **35.067,089,90**, come meglio specificato nella parte Spesa.



## LA SPESA

Le spese previste ammontano complessivamente a euro **36.687.809,02** per l'anno 2022, euro **1.876.231,34** per l'anno 2023 ed **euro 20.719,12** per l'anno 2024, comprensive del Fondo Pluriennale Vincolato come di seguito specificato:

<b>Missione 14 - Sviluppo economico e competitività'</b>			
<b>Programma 5 - Politica regionale unitaria per lo sviluppo economico e la competitività' (solo per le Regioni)</b>			
	<b>2022</b>	<b>2023</b>	<b>2024</b>
<b>T titolo I - Spese correnti</b>	2.217.479,51	430.906,12	10.044,41
<b>FPV</b>	420.860,64	0,00	0,00
<b>T titolo II - Spese in conto capitale</b>	32.870.329,51	1.445.325,22	10.674,71
<b>FPV</b>	1.434.651,58	0,00	0,00
<b>MISSIONE 99 - Servizi per conto terzi</b>			
<b>PROGRAMMA 1 - Servizi per conto terzi e Partite di giroi</b>			
<b>Titolo VII - Spese per conto terzi e partite di giro</b>	1.600.000,00	0,00	0,00
<b>FPV</b>	0,00	0,00	0,00
<b>TOTALE GENERALE DI SPESA</b>	<b>36.687.809,02</b>	<b>1.876.231,34</b>	<b>20.719,12</b>
<b>FPV</b>	<b>1.855.512,22</b>	<b>0,00</b>	<b>0,00</b>



Risulta utile procedere nell'illustrazione dei Titoli, con l'analisi delle spese di parte corrente e di quelle in conto capitale, ponendo l'attenzione ad alcuni indicatori più significativi.

Non ci si sofferma invece alle spese per Servizi per conto terzi, in quanto ininfluenti.

## **SPESA DI PARTE CORRENTE**

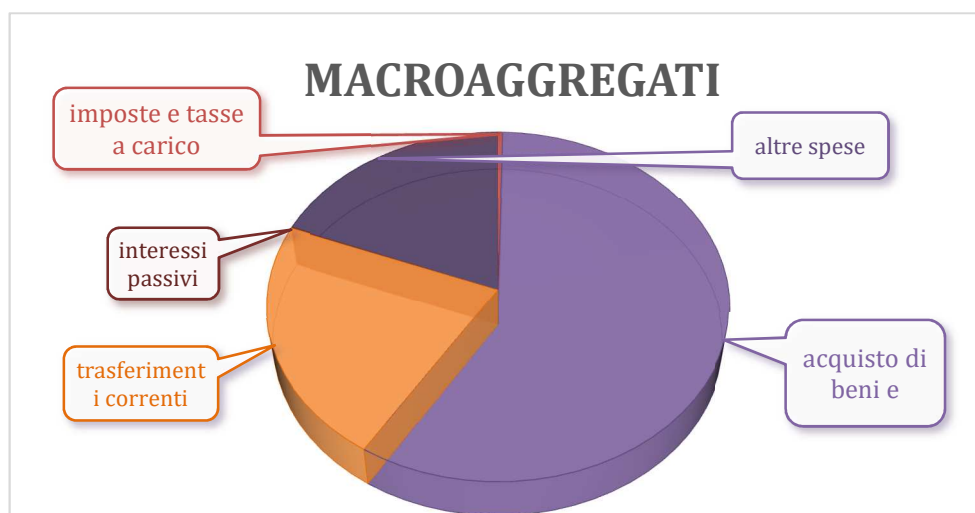
### **TITOLO I – SPESE CORRENTI**

Questo titolo registra una previsione di complessivi euro **2.217.479,51** per il 2022 (di cui euro 420.860,64 FPV di parte corrente), di euro **430.906,12** per il 2023 e di euro **10.044,41** per il 2024.

L'incidenza percentuale della previsione, per macroaggregato, sul totale delle spese correnti, risulta ripartito come di seguito specificato:

#### **Spese correnti (Titolo I) per missione /programma e macroaggregato**

Missione 14 - Sviluppo economico e competitività				
Programma 5 - Politica regionale unitaria per lo sviluppo economico e la competitività				
		2022	2023	2024
<b>IMPOSTE E TASSE A CARICO DELL'ENTE</b>	102	8.400,00	8.400,00	8.400,00
<b>ACQUISTO DI BENI E SERVIZI</b>	103	1.298.493,70	283.543,10	0,00
<b>TRASFERIMENTI CORRENTI</b>	104	488.125,17	137.363,02	44,41
<b>INTERESSI PASSIVI</b>	107	1.600,00	1.600,00	1.600,00
<b>ALTRE SPESE CORRENTI</b>	110			
	<b>FPV di parte corrente</b>	420.860,64	0,00	0,00
	<b>TOTALE</b>	<b>2.217.479,51</b>	<b>430.906,12</b>	<b>10.044,41</b>
	<b>di cui FPV di parte corrente</b>	<b>420.860,64</b>	<b>0,00</b>	<b>0,00</b>



## SPESA IN CONTO CAPITALE

### TITOLO II – SPESE IN CONTO CAPITALE

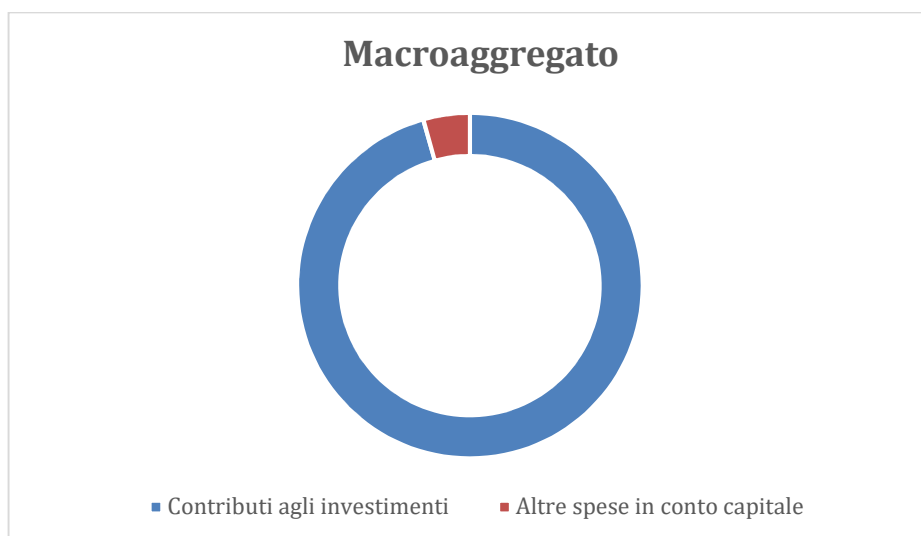
Si procede ad evidenziare le previsioni delle spese in conto capitale che nel 2022 ammontano complessivamente ad euro **32.870.329,51** (di cui euro 1.434.651,58 FPV in conto capitale), nel 2023 ad euro **1.445.325,22** e nel 2024 ad euro **10.674,71**.

Analisi delle spese in conto capitale per missione/programma e macroaggregato

Missione 14 - Sviluppo economico e competitività

Programma 5 - Politica regionale unitaria per lo sviluppo economico e la competitività

		2022	2023	2024
CONTRIBUTI AGLI INVESTIMENTI	203	31.435.677,93	1.445.325,22	10.674,71
FPV in conto capitale		0,00	0,00	0,00
ALTRE SPESE IN CONTO CAPITALE	205	0,00	0,00	0,00
FPV in conto capitale		1.434.651,58	0,00	0,00
<b>TOTALE</b>		<b>32.870.329,51</b>	<b>1.445.325,22</b>	<b>10.674,71</b>
di cui FPV in conto capitale		<b>1.434.651,58</b>	<b>0,00</b>	<b>0,00</b>



## FONDO PLURIENNALE VINCOLATO

Il Fondo pluriennale vincolato è un saldo finanziario costituito da risorse già accertate destinate al finanziamento di obbligazioni passive dell'ente già impegnate, ma esigibili in esercizi successivi a quello in cui è stata accertata l'entrata.

Trattasi di un saldo che garantisce la copertura di spese imputate agli esercizi successivi a quello in corso, che nasce dall'esigenza di applicare il principio della competenza finanziaria potenziata, e rendere evidente la distanza temporale intercorrente tra l'acquisizione dei finanziamenti e l'effettivo impiego di tali risorse.

E' prevista la distinzione tra FPV per spese correnti e FPV per spese in conto capitale, distinti per singola missione e programma, su cui non è possibile assumere impegni ed effettuare pagamenti.

Nella tabella che segue viene data evidenza dell'ammontare dei FPV in entrata e in spesa sui documenti di bilancio 2022 – 2024:

		2022	2023	2024
FPV di parte corrente (entrata)	(+) euro	1.390.988,72	420.860,64	0,00
FPV di parte capitale (entrata)	(+) euro	10.804.070,07	1.434.651,58	0,00
<b>TOTALE ENTRATA</b>	<b>(+) euro</b>	<b>12.195.058,79</b>	<b>1.855.512,22</b>	<b>0,00</b>
FPV di parte corrente (spesa)	(-) euro	420.860,64	0,00	0,00
FPV di parte capitale (spesa)	(-) euro	1.434.651,58	0,00	0,00
<b>TOTALE SPESA</b>	<b>(-) euro</b>	<b>1.855.512,22</b>	<b>0,00</b>	<b>0,00</b>

## RISULTATO DI AMMINISTRAZIONE PRESUNTO AL 31.12.2021 E RELATIVO UTILIZZO A BILANCIO 2022 - 2024

Allegato a) Risultato presunto di amministrazione

### TABELLA DIMOSTRATIVA DEL RISULTATO DI AMMINISTRAZIONE PRESUNTO

Pagina 19

(ALL' INIZIO DELL' ESERCIZIO 2022 DI RIFERIMENTO DEL BILANCIO DI PREVISIONE)

23/12/2021

FONDO POR FESR

1) Determinazione del risultato di amministrazione presunto al 31/12/2021:		
(+)	Risultato di amministrazione iniziale dell'esercizio 2021	41.338.987,81
(+)	Fondo pluriennale vincolato iniziale dell'esercizio 2021	105.753.060,87
(+)	Entrate già accertate nell'esercizio 2021	65.144.885,34
(-)	Uscite già impegnate nell'esercizio 2021	178.102.152,48
(-)	Riduzione dei residui attivi già verificatasi nell'esercizio 2021	0,00
(+)	Incremento dei residui attivi già verificatasi nell'esercizio 2021	0,00
(+)	Riduzione dei residui passivi già verificatasi nell'esercizio 2021	933.338,99
=	Risultato di amministrazione dell'esercizio 2021 alla data di redazione del bilancio di previsione dell'anno 2022	35.068.120,53
(+)	Entrate che prevedo di accertare per il restante periodo dell'esercizio 2021	0,00
(-)	Spese che prevedo di impegnare per il restante periodo dell'esercizio 2021	0,00
(-)	Riduzione dei residui attivi presunta per il restante periodo dell'esercizio 2021	0,00
(+)	Incremento dei residui attivi presunto per il restante periodo dell'esercizio 2021	0,00
(+)	Riduzione dei residui passivi presunta per il restante periodo dell'esercizio 2021	0,00
-	Fondo pluriennale vincolato finale presunto dell'esercizio 2021	12.195.058,79
=	<b>A) Risultato di amministrazione presunto al 31/12/2021</b>	<b>22.873.061,74</b>
2) Composizione del risultato di amministrazione presunto al 31/12/2021:		
<b>Parte accantonata</b>		
	Fondo crediti di dubbia esigibilità al 2021	0,00
	Accantonamento residui perenti al 31/12/2021 (solo per le regioni)	0,00
	Fondo anticipazioni liquidità	0,00
	Fondo perdite società partecipate	0,00
	Fondo contenzioso	0,00
	Altri accantonamenti	0,00
	<b>B) Totale parte accantonata</b>	<b>0,00</b>
<b>Parte vincolata</b>		
	Vincoli derivanti da leggi e dai principi contabili	0,00
	Vincoli derivanti trasferimenti	22.872.031,11
	Vincoli derivanti dalla contrazione di mutui	0,00
	Vincoli formalmente attribuiti dall'ente	0,00
	Altri vincoli	0,00
	<b>C) Totale parte vincolata</b>	<b>22.872.031,11</b>

**TABELLA DIMOSTRATIVA DEL RISULTATO DI AMMINISTRAZIONE PRESUNTO**

Pagina 20

(ALL' INIZIO DELL' ESERCIZIO 2022 DI RIFERIMENTO DEL BILANCIO DI PREVISIONE)

23/12/2021

## FONDO POR FESR

Parte destinata agli investimenti	
D) Totale destinata agli investimenti	0,00
E) Totale parte disponibile (E=A-B-C-D)	1.030,63
F) di cui Disavanzo da debito autorizzato e non contratto	0,00
Se E è negativo, tale importo è iscritto tra le spese del bilancio di previsione come disavanzo da ripianare	
3) Utilizzo quote vincolate del risultato di amministrazione presunto al 31/12/2021:	
Utilizzo quota vincolata	
Utilizzo vincoli derivanti da leggi e dai principi contabili	0,00
Utilizzo vincoli derivanti da trasferimenti	22.872.031,11
Utilizzo vincoli derivanti dalla contrazione di mutui	0,00
Utilizzo vincoli formalmente attribuiti dall'ente	0,00
Utilizzo altri vincoli	0,00
Totale utilizzo avanzo di amministrazione presunto	22.872.031,11

Il risultato di amministrazione presunto risulta essere stimato ad euro **22.873.061,74**; a tal proposito va considerata la composizione dell'avanzo secondo i vincoli di destinazione previsti per legge e dettati da criteri di prudenza gestionale come evidenziato dalla tabella soprastante.

Le singole quote di avanzo di amministrazione vincolato applicato al Bilancio 2022 – 2024 ammontano ad euro **22.872.031,11** per quote vincolate derivanti da trasferimenti ed euro **1.030,63** per avanzo libero.

Qui di seguito si riportano le poste relative all'applicazione della quota vincolata del risultato di amministrazione presunto:

**AVANZO PRESUNTO APPLICATO A BILANCIO 2022- 2024 per euro 22.872.031,11:**

- di cui per finanziamento spese in conto capitale euro **22.055.586,87** e specificatamente:
  - ❖ contributi agli investimenti a altre imprese – Por 2014/2020 - euro 7.594.530,16;
  - ❖ contributi agli investimenti a altre imprese – Par 2014/2020 - euro 1.701.592,54;
  - ❖ contributi agli investimenti a amministrazioni locali – Por 2014/2020 - euro 1.440.183,63;
  - ❖ contributi agli investimenti a amministrazioni locali - Par 2014/2020 - euro 646.288,99;
  - ❖ contributi agli investimenti a amministrazioni centrali - Por 2014/2020 - euro 312.991,55;
  - ❖ contributi agli investimenti a altre imprese - Pr 2021/2027 - euro 10.360.000,00.
- di cui per finanziamento spese correnti euro **816.444,24** e specificatamente:
  - ❖ trasferimenti correnti a Regione per rafforzamento strutture operative sul Programma Por 2014/2020 - euro 108.769,97;
  - ❖ trasferimenti correnti a Regione per rafforzamento strutture operative sul Programma Par 2014/2020 - euro 100.000,00;
  - ❖ prestazioni professionali e specialistiche per assistenza tecnica - Por 2014/2020 - euro 398.789,45;
  - ❖ prestazioni professionali e specialistiche per assistenza tecnica - Par 2014/2020 - euro 208.884,82.

come dettagliato nella seguente tabella:

RISULTATO DI AMMINISTRAZIONE PRESUNTO 2021 da applicare a bilancio di previsione 2022 – 2024							
PARTE ENTRATA							
CAPITOLO	DESCRIZIONE CAPITOLO						TOTALE
0 002		AVANZO DI AMMINISTRAZIONE LIBERO					0,00
0 003		AVANZO DI AMMINISTRAZIONE VINCOLATO di conto capitale					22.055.586,87
0 004		AVANZO DI AMMINISTRAZIONE VINCOLATO di parte corrente					816.444,24
TOTALE AVANZO PRESUNTO 2021						22.872.031,11	
PARTE SPESA							
SPESA CORRENTI							
CAPITOLO	DESCRIZIONE CAPITOLO	maggiori entrate accertate (da recuperi)	maggiori entrate riscosse (da recuperi)	economie da residui (insussistenze)	economie da competenza	STORNO RICHIESTO DA ADG	TOTALE
15 001	TRASFERIMENTI CORRENTI A REGIONE PER RAFFORZAMENTO STRUTTURE OPERATIVE SUL PROGRAMMA - POR - QUOTA UE				54.385,48		54.385,48
15 002	TRASFERIMENTI CORRENTI A REGIONE PER RAFFORZAMENTO STRUTTURE OPERATIVE SUL PROGRAMMA - POR - QUOTA STATO				38.069,54		38.069,54
15 003	TRASFERIMENTI CORRENTI A REGIONE PER RAFFORZAMENTO STRUTTURE OPERATIVE SUL PROGRAMMA - POR - QUOTA REGIONE				16.314,95		16.314,95
16 001	TRASFERIMENTI CORRENTI A REGIONE PER RAFFORZAMENTO STRUTTURE OPERATIVE SUL PROGRAMMA - PAR - QUOTA UE				50.000,00		50.000,00
16 002	TRASFERIMENTI CORRENTI A REGIONE PER RAFFORZAMENTO STRUTTURE OPERATIVE SUL PROGRAMMA - PAR - QUOTA STATO				35.000,00		35.000,00
16 003	TRASFERIMENTI CORRENTI A REGIONE PER RAFFORZAMENTO STRUTTURE OPERATIVE SUL PROGRAMMA - PAR - QUOTA REGIONE				15.000,00		15.000,00
17 001	PRESTAZIONI PROFESSIONALI E SPECIALISTICHE PER ASSISTENZA TECNICA - POR - QUOTA UE				199.394,73		199.394,73
17 002	PRESTAZIONI PROFESSIONALI E SPECIALISTICHE PER ASSISTENZA TECNICA - POR - QUOTA STATO				139.576,00		139.576,00
17 003	PRESTAZIONI PROFESSIONALI E SPECIALISTICHE PER ASSISTENZA TECNICA - POR - QUOTA REGIONE				59.818,72		59.818,72
18 001	PRESTAZIONI PROFESSIONALI E SPECIALISTICHE PER ASSISTENZA TECNICA - PAR - QUOTA UE				104.442,41		104.442,41
18 002	PRESTAZIONI PROFESSIONALI E SPECIALISTICHE PER ASSISTENZA TECNICA - PAR - QUOTA STATO				73.109,68		73.109,68
18 003	PRESTAZIONI PROFESSIONALI E SPECIALISTICHE PER ASSISTENZA TECNICA - PAR - QUOTA REGIONE				31.332,73		31.332,73
TOTALE SPESE CORRENTI		0,00	0,00	0,00	816.444,24	0,00	816.444,24
SPESA IN CONTO CAPITALE							
1 001	CONTRIBUTI AGLI INVESTIMENTI A ALTRE IMPRESE - POR - QUOTA UE	15.294,56		235.366,29	3.538.397,42		3.789.058,27
1 002	CONTRIBUTI AGLI INVESTIMENTI A ALTRE IMPRESE - POR - QUOTA STATO	10.706,19		164.756,41	2.488.366,78		2.663.829,38
1 003	CONTRIBUTI AGLI INVESTIMENTI A ALTRE IMPRESE - POR - QUOTA REGIONE	4.588,38		70.609,89	1.066.444,24		1.141.642,51
2 001	CONTRIBUTI AGLI INVESTIMENTI A ALTRE IMPRESE - PAR - QUOTA UE		10.482,00	17.783,98	822.528,36		850.794,34
2 002	CONTRIBUTI AGLI INVESTIMENTI A ALTRE IMPRESE - PAR - QUOTA STATO		7.337,41	12.448,79	575.770,07		595.556,27
2 003	CONTRIBUTI AGLI INVESTIMENTI A ALTRE IMPRESE - PAR - QUOTA REGIONE		3.144,60	5.335,19	246.762,14		255.241,93
3 001	CONTRIBUTI AGLI INVESTIMENTI A AMMINISTRAZIONI LOCALI - POR - QUOTA UE		3.496,52	133.580,03	583.014,49		720.091,04
3 002	CONTRIBUTI AGLI INVESTIMENTI A AMMINISTRAZIONI LOCALI - POR - QUOTA STATO		2.447,57	93.505,99	408.110,20		504.063,76
3 003	CONTRIBUTI AGLI INVESTIMENTI A AMMINISTRAZIONI LOCALI - POR - QUOTA REGIONE		1.048,95	40.074,03	174.905,85		216.028,83
4 001	CONTRIBUTI AGLI INVESTIMENTI A AMMINISTRAZIONI LOCALI - PAR - QUOTA UE			36.314,95	286.831,01		323.145,96
4 002	CONTRIBUTI AGLI INVESTIMENTI A AMMINISTRAZIONI LOCALI - PAR - QUOTA STATO			25.420,47	200.781,71		226.202,18
4 003	CONTRIBUTI AGLI INVESTIMENTI A AMMINISTRAZIONI LOCALI - PAR - QUOTA REGIONE			10.894,49	86.046,36		96.940,85
5 001	CONTRIBUTI AGLI INVESTIMENTI A AMMINISTRAZIONI CENTRALI - POR - QUOTA UE			43.624,24	112.871,04		156.495,28
5 002	CONTRIBUTI AGLI INVESTIMENTI A AMMINISTRAZIONI CENTRALI - POR - QUOTA STATO			30.536,97	79.009,52		109.546,49
5 003	CONTRIBUTI AGLI INVESTIMENTI A AMMINISTRAZIONI CENTRALI - POR - QUOTA REGIONE			13.087,27	33.862,51		46.949,78
102 001	CONTRIBUTI AGLI INVESTIMENTI A ALTRE IMPRESE - PR 21/27 - FONDI REGIONALI - QUOTA UE				4.144.000,00		4.144.000,00
102 002	CONTRIBUTI AGLI INVESTIMENTI A ALTRE IMPRESE - PR 21/27 - FONDI REGIONALI - QUOTA STATO				4.351.200,00		4.351.200,00
102 003	CONTRIBUTI AGLI INVESTIMENTI A ALTRE IMPRESE - PR 21/27 - FONDI REGIONALI - QUOTA REGIONE				1.864.800,00		1.864.800,00
TOTALE SPESE IN CONTO CAPITALE		30.589,13	27.957,05	933.338,99	21.063.701,70	0,00	22.055.586,87
TOTALE SPESA		30.589,13	27.957,05	933.338,99	21.880.145,94	0,00	22.872.031,11

Da un'analisi analitica dell'avanzo di amministrazione presunto delle risorse vincolate si evidenziano qui di seguito i totali riportati dalla seguente tabella:

ELENCO ANALITICO DELLE RISORSE VINCOLATE NEL RISULTATO DI AMMINISTRAZIONE PRESUNTO

FONDO POR FESR

Capitolo di entrata	Descrizione	Capitolo di spesa	Descrizione	Risorse vinc. al 1/1/2021	Entrate vincolate accertate nell'esercizio 2021	Impegni eserc. 2021 finanziati da entrate vincolate accertate nell'esercizio o da quote vincolate del risultato di amministrazione	Fondo plur. vinc. al 31/12/2021 finanziato da entrate vincolate accertate nell'esercizio o da quote vincolate del risultato di amministrazione	Cancellazione di residui attivi vincolati o eliminazione del vincolo su quote del risultato di amministrazione (+) e cancellazione di residui passivi finanziati da risorse vincolate (-) (gestione dei residui)	Cancellazione nell'esercizio 2021 di impegni finanziati dal fondo pluriennale vincolato dopo l'approvazione del rendiconto dell'esercizio 2020 non reimpegnati nell'esercizio 2021 (+)	Risorse vincolate nel risultato di amministrazione al 31/12/2021	Risorse vincolate presunte al 31/12/2021 applicate al primo esercizio del bilancio di previsione
				(a)	(b)	(c)	(d)	(e)	(f)	(g)=(a)-(b)-(c)-(d)-(e)-(f)	(h)
Vincoli derivanti da trasferimenti											
	ENTRATE VINCOLATE POR QUOTA UE DESTINATE AGLI INVESTIMENTI SUL PROGRAMMA POR FESR (2014/20)		SPESE PER CONTRIBUTI AGLI INVESTIMENTI POR FESR (2014/20)	16.908.605,63	18.791,08	11.247.738,63	2.435.821,26	-412.570,56	1.263.017,42	4.919.424,80	4.919.424,80
	ENTRATE VINCOLATE POR QUOTA STATO DESTINATE AGLI INVESTIMENTI SUL PROGRAMMA POR FESR (2014/20)		SPESE PER CONTRIBUTI AGLI INVESTIMENTI POR FESR (2014/20)	12.373.131,00	13.153,76	7.872.933,79	1.705.074,27	-288.799,37	358.009,10	3.455.085,17	3.455.085,17
	ENTRATE VINCOLATE POR QUOTA REGIONE DESTINATE AGLI INVESTIMENTI SUL PROGRAMMA POR FESR (2014/20)		SPESE PER CONTRIBUTI AGLI INVESTIMENTI POR FESR (2014/20)	5.093.818,01	5.637,33	3.374.341,82	730.747,64	-119.236,60	367.152,61	1.480.754,79	1.480.754,79
	ENTRATE VINCOLATE PAR DESTINATE AGLI INVESTIMENTI SUL PROGRAMMA POR FESR (2014/20)		SPESE PER CONTRIBUTI AGLI INVESTIMENTI POR FESR (2014/20)	6.959.031,17	20.964,01	4.982.148,38	321.149,41	-108.197,87	871.871,09	2.656.766,35	2.656.766,35
	ENTRATE VINCOLATE PAR DESTINATE AGLI INVESTIMENTI SUL PROGRAMMA PR 2021/27		SPESE PER CONTRIBUTI AGLI INVESTIMENTI PR 2021/27	0,00	10.360.000,00	0,00	0,00	0,00	0,00	10.360.000,00	10.360.000,00
<b>Totale Vincoli derivanti da trasferimenti</b>				<b>41.334.585,81</b>	<b>10.418.546,18</b>	<b>27.477.162,62</b>	<b>5.192.792,88</b>	<b>-928.804,40</b>	<b>2.860.050,22</b>	<b>22.872.031,11</b>	<b>22.872.031,11</b>
<b>Totale</b>				<b>41.334.585,81</b>	<b>10.418.546,18</b>	<b>27.477.162,62</b>	<b>5.192.792,88</b>	<b>-928.804,40</b>	<b>2.860.050,22</b>	<b>22.872.031,11</b>	<b>22.872.031,11</b>

Totale quote accantonate riguardanti le risorse vincolate da legge (i/1)	0,00
Totale quote accantonate riguardanti le risorse vincolate da trasferimenti (i/2)	0,00
Totale quote accantonate riguardanti le risorse vincolate da finanziamenti (i/3)	0,00
Totale quote accantonate riguardanti le risorse vincolate dall'ente (i/4)	0,00
Totale quote accantonate riguardanti le risorse vincolate da altro (i/5)	0,00
<b>Totale quote accantonate riguardanti le risorse vincolate (i=i/1+i/2+i/3+i/4+i/5)</b>	<b>0,00</b>
Totale risorse vincolate da legge al netto di quelle che sono state oggetto di accantonamenti (i/1-h/1-i/1)	0,00
Totale risorse vincolate da trasferimenti al netto di quelle che sono state oggetto di accantonamenti (i/2-h/2-i/2)	22.872.031,11
Totale risorse vincolate da finanziamenti al netto di quelle che sono state oggetto di accantonamenti (i/3-h/3-i/3)	0,00
Totale risorse vincolate dall'Ente al netto di quelle che sono state oggetto di accantonamenti (i/4-h/4-i/4)	0,00
Totale risorse vincolate da altro al netto di quelle che sono state oggetto di accantonamenti (i/5-h/5-i/5)	0,00
<b>Totale risorse vincolate al netto di quelle che sono state oggetto di accantonamenti (i=h-i)</b>	<b>22.872.031,11</b>